

# Reoxcare

MAKSIMIZIRANJE PRIRODNOG PROCESA ZARASTANJA RANA

ANTIOKSIDANTNA INOVACIJA ZA  
PRIRODNO ZARASTANJE RANA



# Reoxcare

MAKSIMIZIRANJE PRIRODNOG PROCESA ZARASTANJA RANA

## Šta je Reoxcare?

Reoxcare je nova matrica za rane sa jedinstvenim antioksidativnim svojstvima koji podstiču prirodni proces zarastanja rana.

Inovativni i patentiran proizvod je rezultat višegodišnjih istraživanja u oblasti regenerativne medicine u kompaniji HistoCell.



Guma od zrna rogača



Upijajuća matrica



Kurkumin + acetilcistein



Antioksidantni rastvor



## Komponente

Reoxcare ima dve komponente koje proizvodu daju jedinstvene osobine:

- Matrica 100% biljnog porekla sa visokim kapacitetom apsorpcije.
- Rastvor za hidrataciju sa antioksidativnim svojstvima na bazi acetilcisteina i kurkumina.

**PRIRODNE KOMPONENTE ZA  
PRIRODNI PROCES ZARASTANJA**

# Reoxcare


MAKSIMIZIRANJE PRIRODNOG PROCESA ZARASTANJA RANA

## Oksidativni stres i dugotrajnost rane

Jedan od glavnih uzroka sporog zarastanja je višak reaktivnih vrsta kiseonika (RVK) u rani, što sprečava prevazilaženje inflamatorne faze i dovodi do hronične rane.

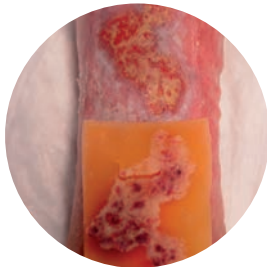
## Kako deluje Reoxcare?

Zahvaljujući jedinstvenom dizajnu, Reoxcare kombinuje prednosti vlažnog zarastanja rane sa kontrolom eksudata i neutralizacijom viška RVK u eksudatu, čime se postiže reaktivacija rane.



## REOX CARE DETOKSIKUJE I PRIPREMA POVRŠINU RANE

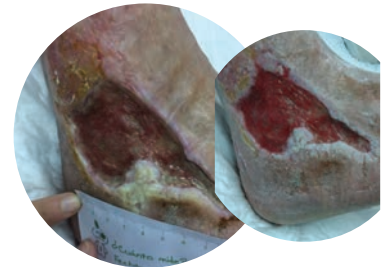
Jednostavno uklanjanje neželjenog tkiva sa površine rane.



Stimuliše proizvodnju zdravog tkiva granulacijom.



Ubrzava prirodno zarastanje hroničnih rana.

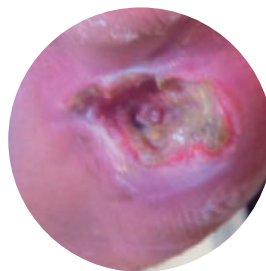


## Kada koristiti Reoxcare ?

Ulkusi uzrokovani traumom, venski, ishemijski, uzrokovani pritiskom, posthirurški ulkusi te dijabetesno stopalo.



*Sprečava  
taloženje  
biofilma*



*- Fleksibilan  
- Ne lepi se za ranu  
- Prilagođava se  
svim oblicima rane*



*Reoxcare se lako  
uklanja bez  
izazivanja bola kod  
pacijenta*



## Kako koristiti Reoxcare?

4 jednostavna koraka za ispravnu upotrebu



### NATOPITE MATRICU

Sipajte ceo sadržaj antioksidantnog rastvora. Za apsorpciju je potrebno 1-2 minuta.



### OČISTITE RANU

Nežno očistite ranu sterilnim fiziološkim rastvorom.



### POSTAVITE REOXCARE U DIREKTAN KONTAKT SA RANOM

Reoxcare mora biti u direktnom kontaktu sa ranom. Oblikujte Reoxcare tako da odgovara površini i obliku rane.



### PREKRIJTE SA SEKUNDARNOM OBLOGOM

Da bi se Reoxcare učvrstio na rani, potrebno je koristiti sekundarnu oblogu koja mora odgovarati lokaciji rane, te nivou eksudata rane.

**PROMENITE MATRICU DVA PUTA NEDELJNO**

## Histocell

Histocell je biofarmaceutska kompanija usmerena na regenerativnu medicinu, razvoj lekova za ćelijsku terapiju i inovativne medicinske uređaje.

*Ovaj materijal je namenjen za zdravstvene radnike.*

### Ovlašćeni predstavnik:

#### BORF DOO

Zmaja od Noćaja 9/4

11000 Beograd

T: +381 60 4040 028

F: +381 11 40 50 792

info@borf.biz

www.borf.biz



histocell  
NorayBG REGENERATIVE MEDICINE

### Histocell, S.L.

Parque Tecnológico de Bizkaia 801A, 2º

48160 Derio (Bizkaia) Spain

T. +34 94 656 7900

info@histocell.com

www.histocell.com

